



鸡蛋周报

节日备货增加，鸡蛋现货走强

本报告及路演当中所有观点仅供参考，请务必阅读此报告倒数第二页的免责声明

广发期货有限公司 研究所 投资咨询业务资格：证监许可【2011】1292号

2026年4月18日 刘珂 从业资格：F3084699 投资咨询资格：Z0016336



- **供应：**随着蛋价上涨，养殖端对后市信心有所增强，出栏意愿进一步降低，加之当前栏内可淘汰老母鸡数量有限，整体出栏量仍维持低位；近期新开产蛋鸡持续增加，小码蛋供应明显增多，叠加下周气温继续升高、南方多雨天气增多，鸡蛋储存周期缩短，供应端压力预计将在下周逐步显现。
- **需求：**当前蛋价已处于阶段性高位，终端消化跟进不足，各环节拿货心态趋于谨慎，下周临近五一假期，商超及电商平台或开展节日促销，有望阶段性拉动终端消费，短期提振走货，但仅依靠五一节前备货带来的有限支撑，或难以扭转整体需求偏弱的格局。
- **观点：**蛋价处于相对高位，下跌风险逐步积累，天气升温多雨，供应端出货压力加大，市场心态由乐观转向谨慎偏空，下游多以销定采，对蛋价形成利空影响。
- **策略：**
 1. 单边：近月跟随现货上涨短期震荡偏强，关注远月合约逢高做空机会

市场运行情况

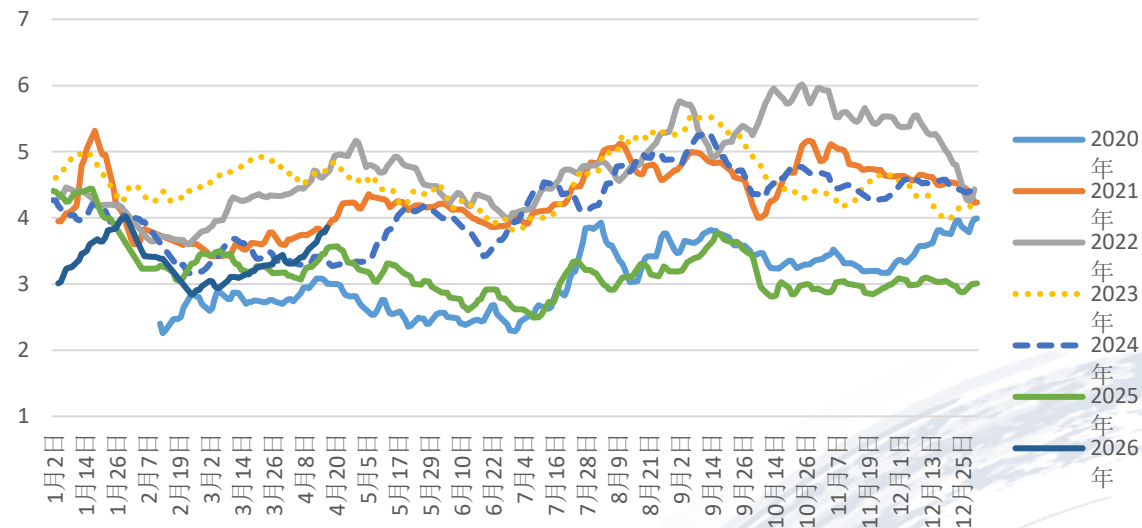
现货	主产区鸡蛋周均价3.67元/斤，环比涨幅10.21%；本周主销区鸡蛋均价3.76元/斤，环比涨幅7.43%。	中性
存栏	3月全国在产蛋鸡存栏量约为13.54亿只，环比增幅0.30%，同比增幅2.73%。本月新开产的蛋鸡主要是11月份前后补栏的鸡苗，此阶段养殖单位补栏意向较10月恢复性提升，因此月内进入开产期的蛋鸡数量缓慢增加，再叠加上半月蛋价、鸡价走高，养殖单位信心增强，出栏积极性低，下半月虽出栏量增加，但整体月度出栏水平仍低于预期。综合来看，本月新增产能仍略高于淘汰产能，在产蛋鸡存栏量环比小幅增加。	中性偏空
成本	本周饲料成本下滑，单斤鸡蛋饲料平均成本为3.06元，环比降幅0.97%。饲料成本下滑，对鸡蛋价格的支撑作用减弱。	中性
库存	本周生产、流通环节库存天数缓慢降低。本周生产、流通环节库存天数缓慢降低。本周四生产、流通环节库存天数分别为0.95天、0.93天，较上周四减幅分别为1.04%、16.96%。	中性
需求	本周销区鸡蛋销量环比微增。本周全国五个城市代表市场鸡蛋总销量为7068.90吨，环比增幅0.69%，同比减幅21.39%。	中性
观点/策略	蛋价处于相对高位，下跌风险逐步积累，天气升温多雨，供应端出货压力加大，市场心态由乐观转向谨慎偏空，下游多以销定采，对蛋价形成利空影响。	中性
风险	需求超预期	

- 鸡蛋期货2606震荡偏强格局，周涨4.09%，价格交易区间围绕3200-3400元/500KG，最高触及3375元/500KG，最低3237元/500KG。
- 本周鸡蛋价格持续上涨，涨势明显，主产区鸡蛋周均价3.67元/斤，环比涨幅10.21%。本周北方产区内销需求偏强，山东及周边地区货源供应略显紧张，拉动蛋价强势上涨，而南方地区整体消化一般，多被动跟涨，4月10日至16日，全国均价由3.53元/斤上涨至3.82元/斤，累计涨幅8.22%。销区市场南北消化仍有明显差异，北方销区市场到货减少，需求提升，整体走货顺畅，价格涨势偏强，而南方市场消化一般，整体来看，销区市场价格涨势不及产区。本周主销区鸡蛋均价3.76元/斤，环比涨幅7.43%。

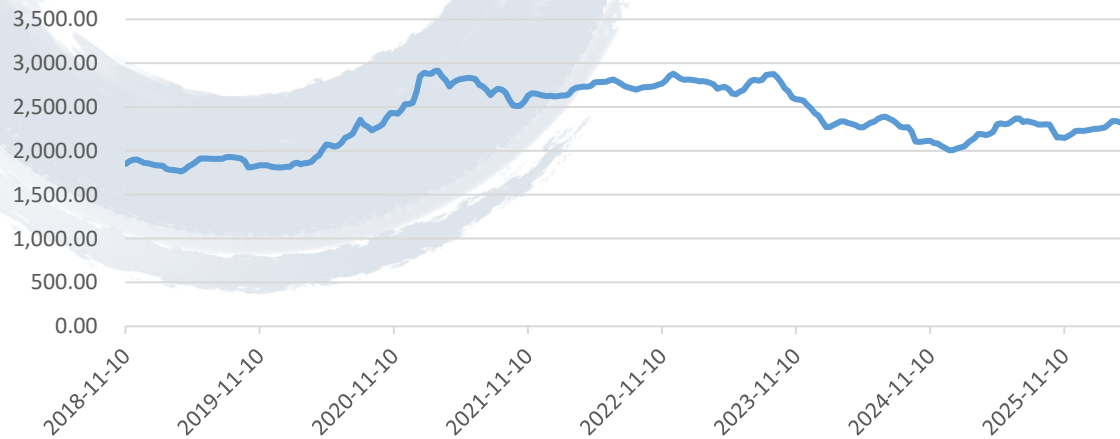
鸡蛋期货2606合约价格走势



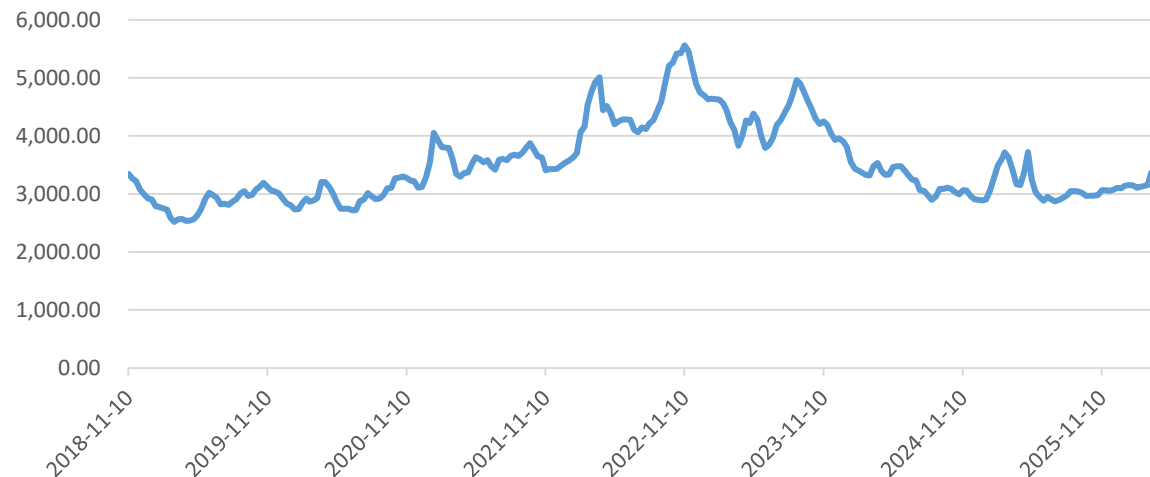
国内现货主产区价格走势



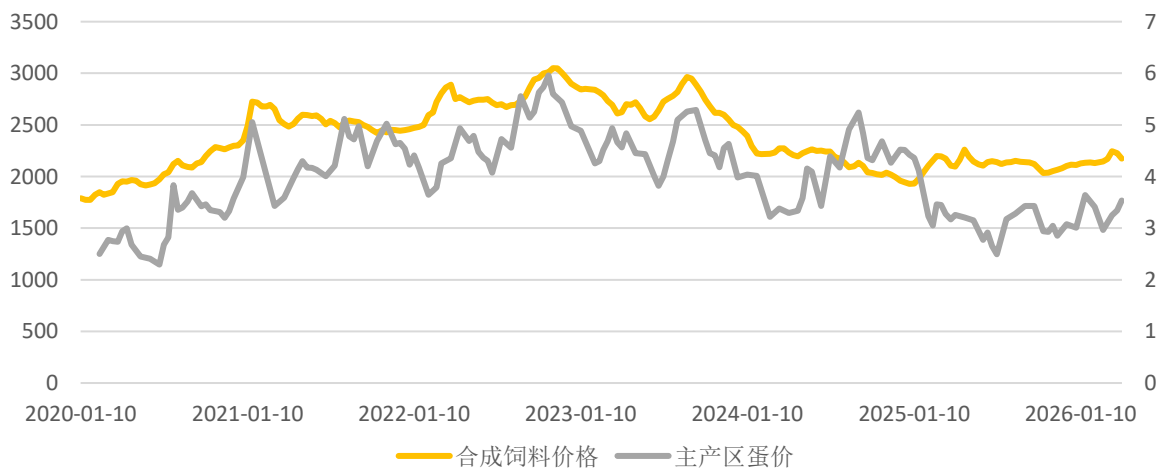
玉米价格走势



豆粕价格走势



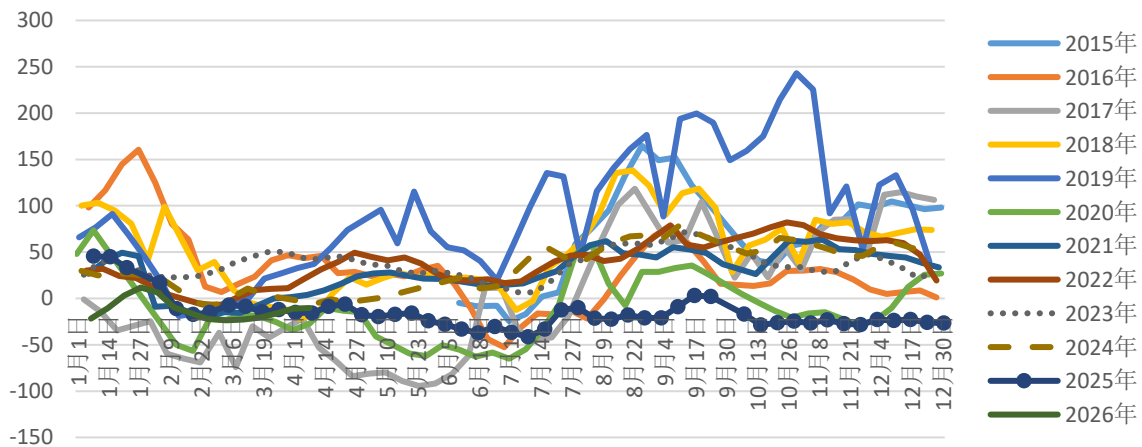
合成饲料与蛋价走势



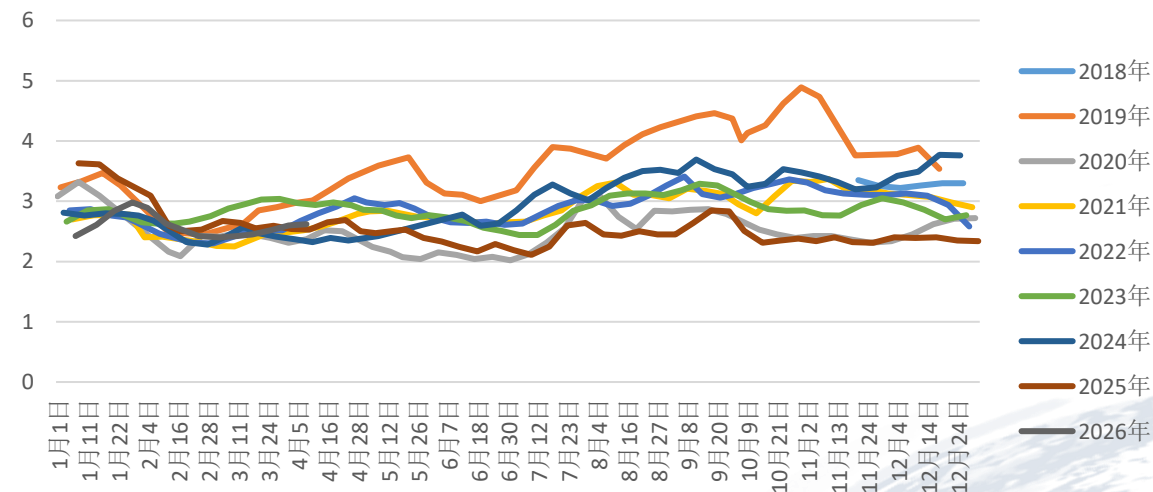
- 在饲料价格大趋势下跌的时候，鸡蛋价格也呈现出较为明显的下滑，而成本较为坚挺时，鸡蛋价格也较为明显。
- 鸡蛋的价格波动明显比饲料波动较大，区别在于因为鸡蛋为快速消费品，决定其短期价格的主要因素为自身的供给与需求，但比如当玉米价格长期处于低位或高位时，则会对鸡蛋价格形成较大影响。目前，玉米，豆粕价格保持低位震荡，对蛋价支撑有限。

□ 本周饲料成本下滑，单斤鸡蛋饲料平均成本为3.06元，环比降幅0.97%。饲料成本下滑，对鸡蛋价格的支撑作用减弱

蛋鸡养殖利润 (元/羽)



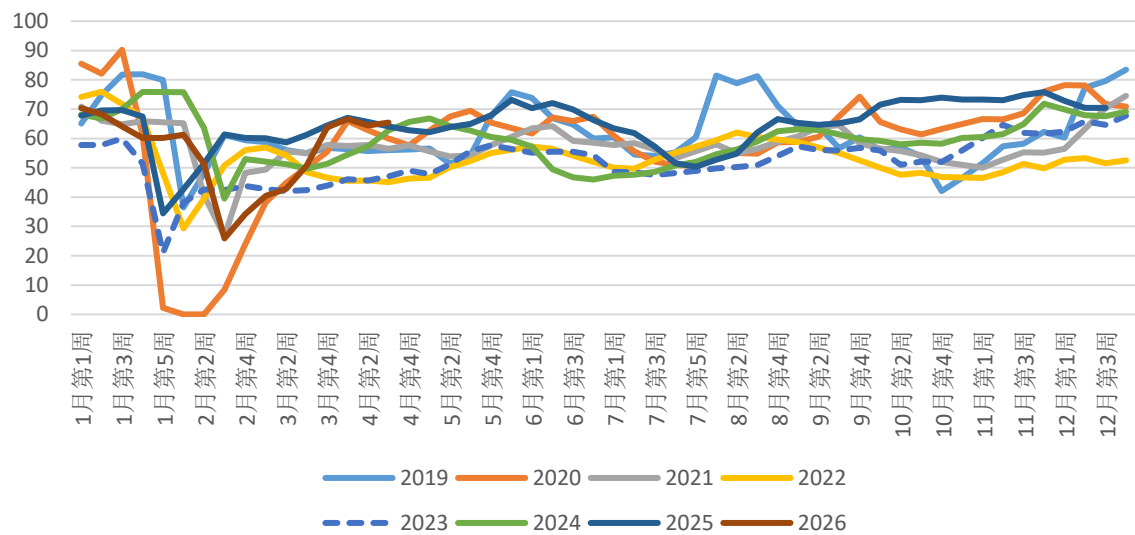
蛋料比



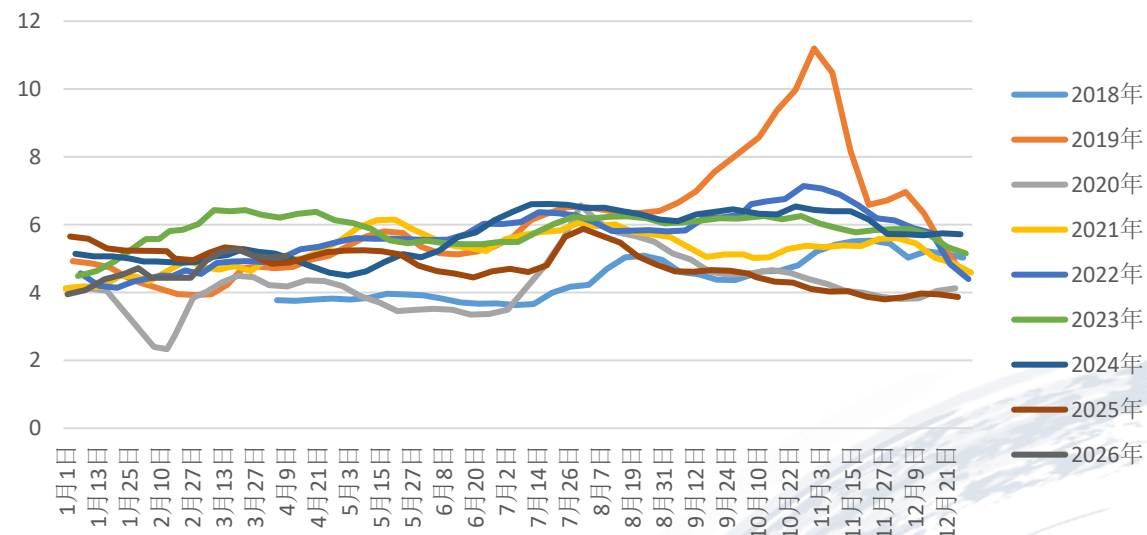
鸡蛋 | 淘汰鸡出栏量环比增加

- 本周全国淘汰鸡出栏量为2111万只，环比涨幅3.28%，同比涨幅20.15%。本周部分养殖单位有压栏观望态度，部分养殖单位有高位变现计划，淘汰鸡出栏意向不一，下游农贸市场活禽消化基本正常，屠宰企业收购计划完成度较高，淘汰鸡供应量大致维持正常水平。与上周相比，本周华北地区涨幅最大，为4.39%。

淘汰鸡出栏量 (万羽)

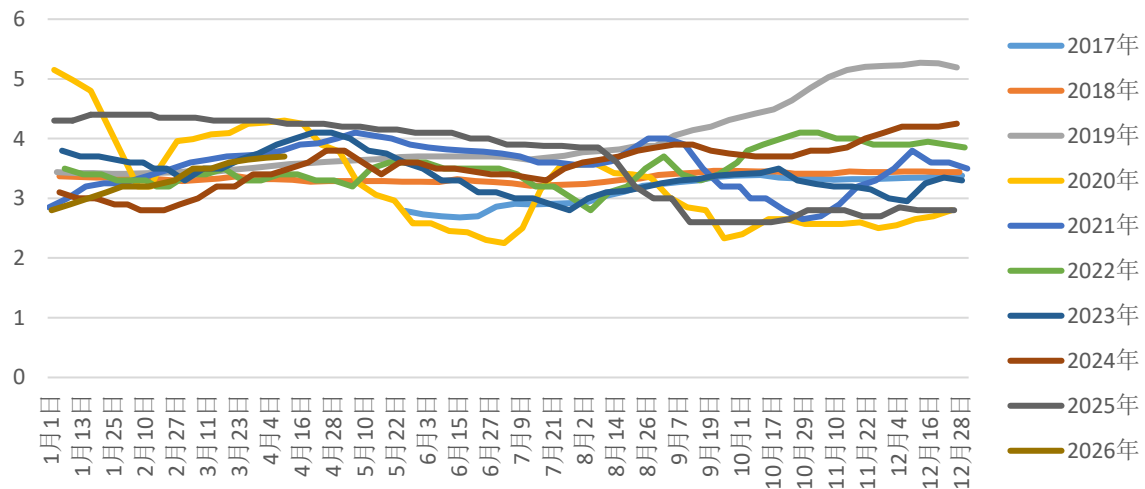


淘汰鸡价格 (元/250g)

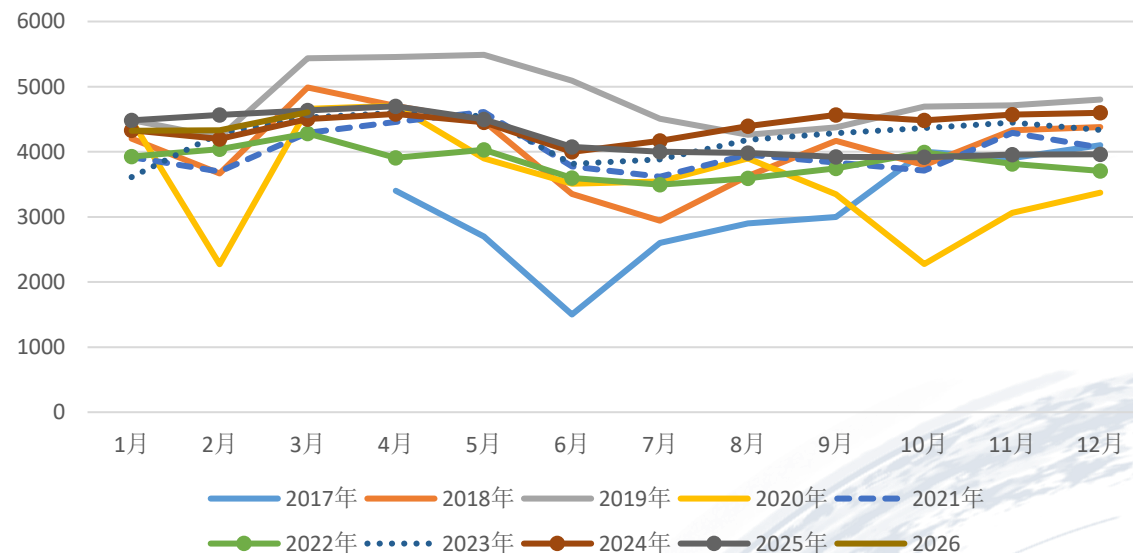


商品代鸡苗价格个别地区上涨0.10-0.20元/羽，鸡苗周均价为3.87元/羽，环比涨幅1.04%，主流报价3.80-4.00元/羽，高价4.20元/羽。受养殖利润回升影响，局部地区养殖单位补栏积极性提高，鸡苗需求略有好转，种鸡企业排单量增加，个别地区苗价顺势上涨。目前种鸡企业鸡苗订单多数排至6月上旬，个别排至6月中旬，种蛋利用率多在70%-80%

鸡苗价格走势 (元/羽)

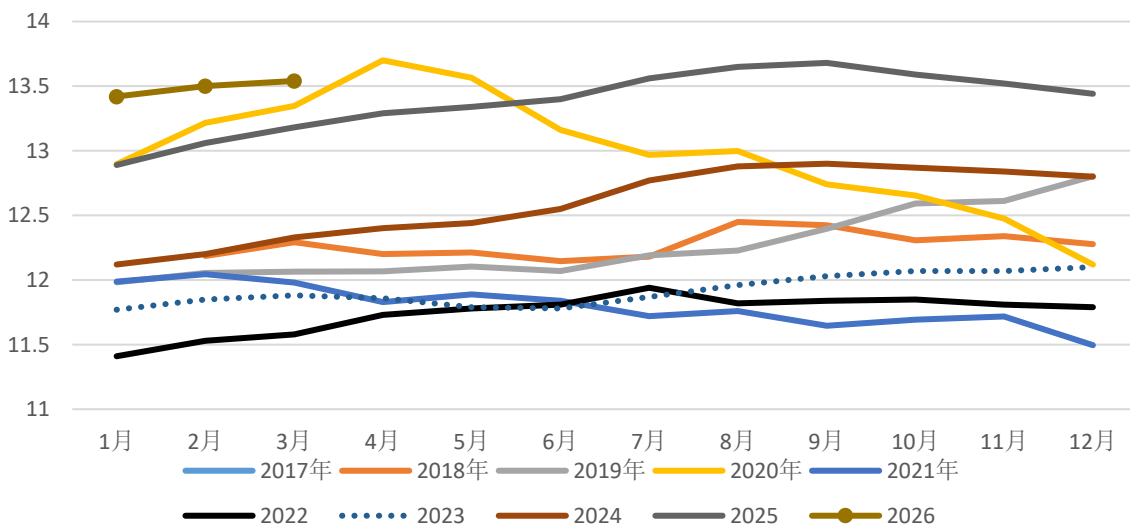


鸡苗月度销售数据 (万羽)

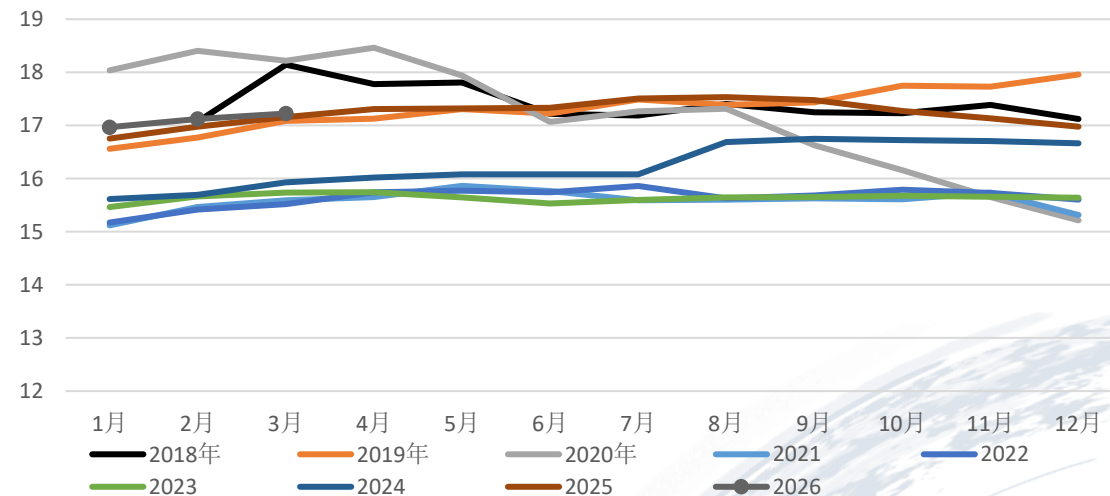


3月全国在产蛋鸡存栏量约为13.54亿只，环比增幅0.30%，同比增幅2.73%。本月新开产的蛋鸡主要是11月份前后补栏的鸡苗，此阶段养殖单位补栏意向较10月恢复性提升，因此月内进入开产期的蛋鸡数量缓慢增加，再叠加上半月蛋价、鸡价走高，养殖单位信心增强，出栏积极性低，下半月虽出栏量增加，但整体月度出栏水平仍低于预期。综合来看，本月新增产能仍略高于淘汰产能，在产蛋鸡存栏量环比小幅增加。

在产蛋鸡存栏

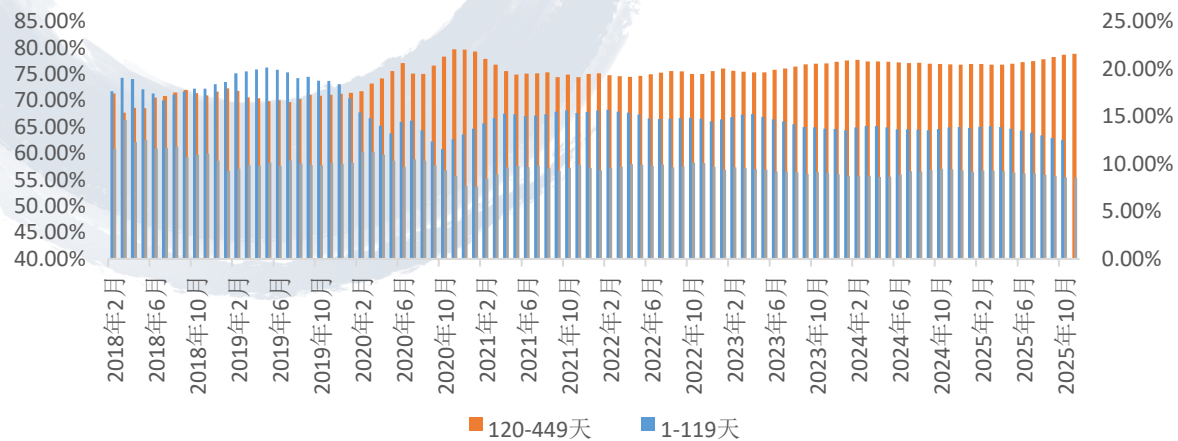


蛋鸡总存栏

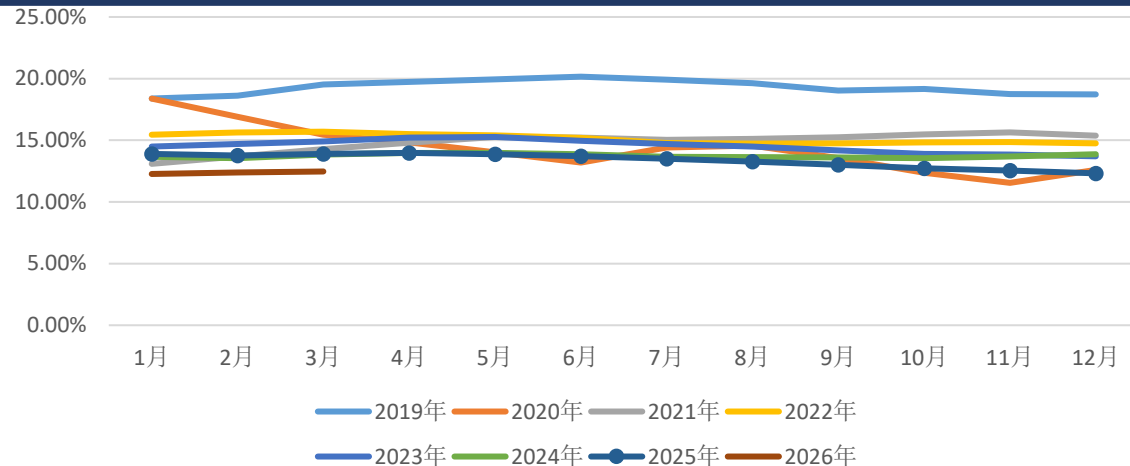


鸡蛋 | 蛋鸡存栏结构，主力蛋鸡保持高位

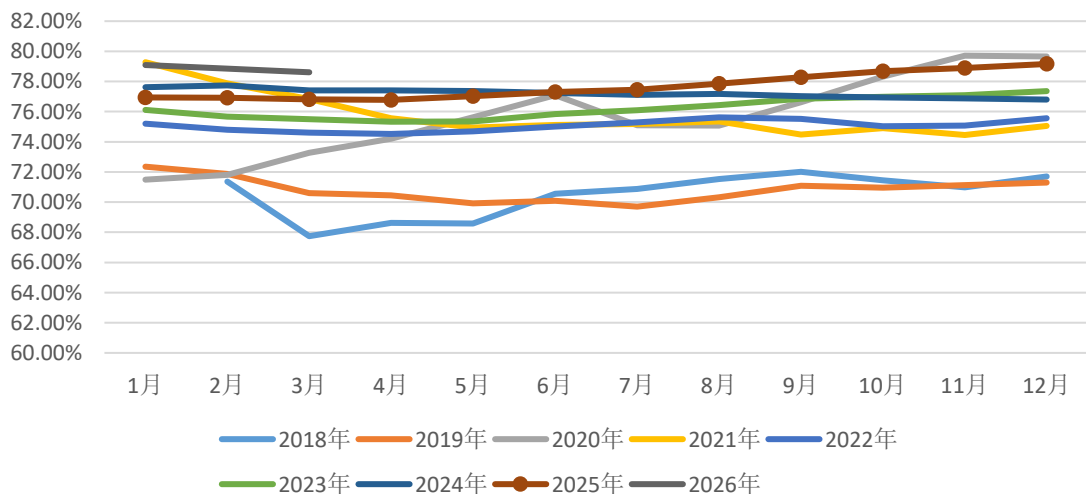
蛋鸡存栏结构：%



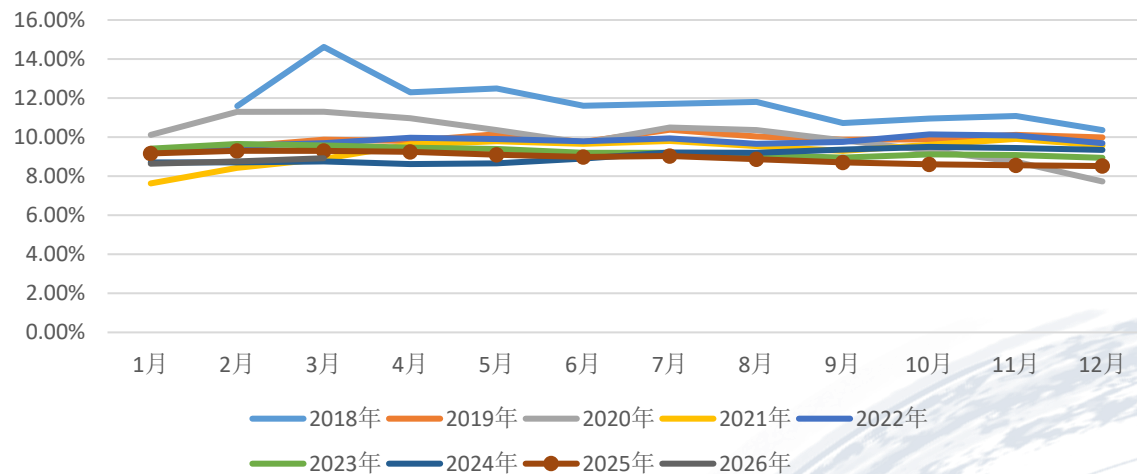
1-119天占比：%



120-449天占比：%

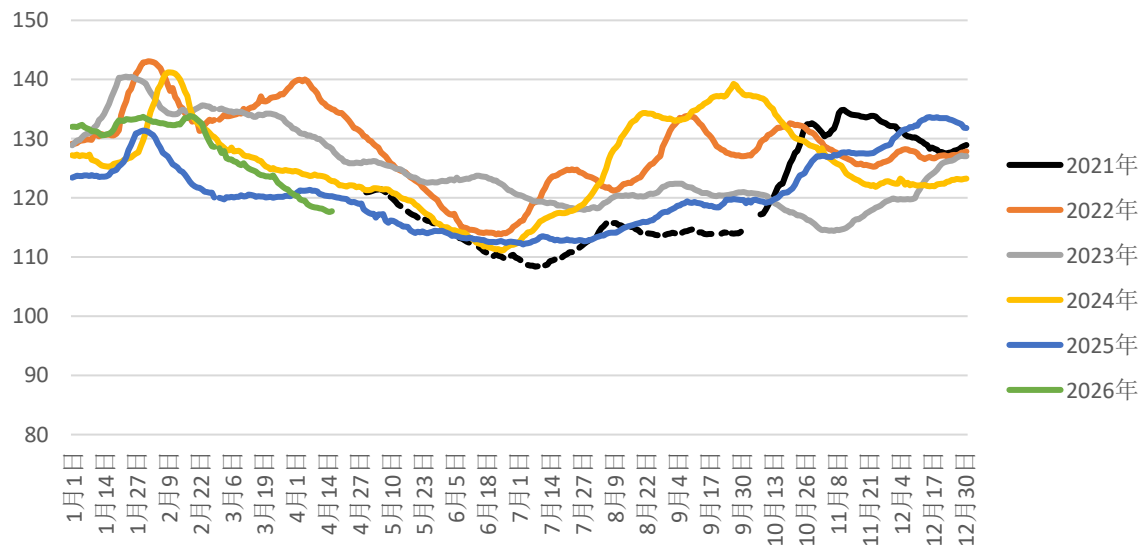


450天以上占比：%



- 2026年4月16日，菜篮子产品批发价格200指数为117.75，周环比减少0.48。
- 2025年04月16日，中国养猪网猪价系统数据监测如下:生猪（品种:外三元）均价为8.83元/公斤(4.42元/斤)，价格较昨天上涨了0.06元/公斤（0.03元/斤）；猪价环比下跌14.19%，同比下跌41.02%。

菜篮子产品批发价格200指数

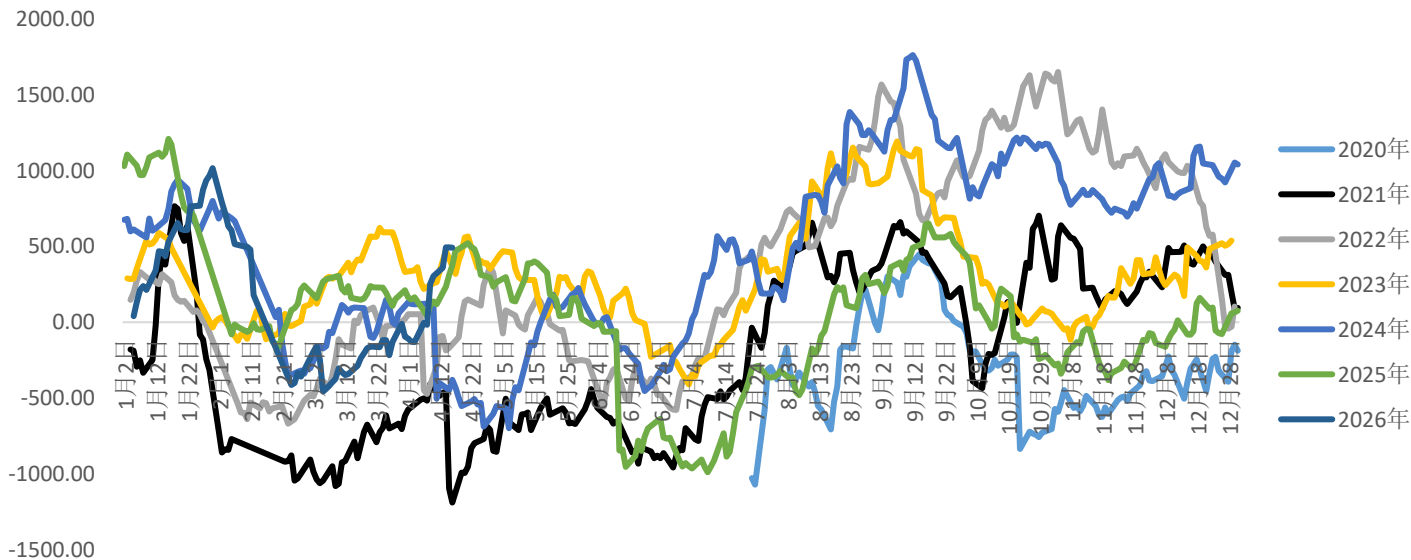


生猪价格走势



- 从数据显示来看，鸡蛋基差明显具有一定的规律性，在新年前，基差呈现走强情况，节后基差开始收敛至负，直到6，7月份开始基差逐步回归到0值附近，到8，9月基差上升到全年最高位置，而10月后基差在一定区间范围内波动，走势取决于当年的基本面情况。
- 目前基差情况来看，截至4月16日，鸡蛋基差在492元/500KG附近。

主力基差走势



报告中的信息均来源于被广发期货有限公司认为可靠的已公开资料，但广发期货对这些信息的准确性及完整性不作任何保证。

本报告反映研究人员的不同观点、见解及分析方法，并不代表广发期货或其附属机构的立场。报告所载资料、意见及推测仅反映研究人员于发出本报告当日的判断，可随时更改且不予通告。

在任何情况下，报告内容仅供参考，报告中的信息或所表达的意见并不构成所述品种买卖的出价或询价，投资者据此投资，风险自担。

本报告旨在发送给广发期货特定客户及其他专业人士，版权归广发期货所有，未经广发期货书面授权，任何人不得对本报告进行任何形式的发布、复制。如引用、刊发，需注明出处为“广发期货”，且不得对本报告进行有悖原意的删节和修改。

投资咨询业务资格：证监许可【2011】1292号

数据来源：Wind、同花顺、卓创资讯、广发期货研究所

广发期货有限公司提醒广大投资者：期市有风险 入市需谨慎！



THANKS!

地址：广州市天河区天河北路183-187号大都会广场38楼，41楼，42楼、43楼

电话：020-88800000

网址：www.gfqh.com.cn